

20  
24  
ARGENTINA



SOJA



MAÍZ



TRIGO



## INNOVAR JUNTOS RINDE

**En cada semilla DONMARIO hay mucho más que esfuerzos en investigación y genética de avanzada. Hay un compromiso asumido y una enorme promesa: que rinda. Porque nuestro desafío es verte crecer campaña tras campaña.**

Pero no estamos solos; nos acompaña nuestra extensa red comercial y productores agropecuarios de todo el país, creyendo en que podemos innovar juntos y ser parte de la fuerza que empuja los límites de la productividad.

La innovación es fruto del enfoque colaborativo que nos inspira a superarnos para encontrar la mejor combinación de genética, tecnología y manejo, ofreciéndote en cada nueva campaña un portafolio amplio en Soja, Maíz y Trigo.

Cuando elegís una semilla DONMARIO, elegís un equipo técnico que está con vos. Queremos acompañarte.

**Sigamos creciendo, porque innovar juntos rinde.**



#2  
DM  
**25E23**  
SE



Tecnología  
**Enlist**



Grupo de madurez **II medio**



Potencial Rinde:  
**alto**



Días de Emergencia a R8:  
**128** (1)



Altura:  
**84 cm** (1)

(1) Zona Norte de Buenos Aires.  
(2) Zona Centro de Córdoba y Entre Ríos.  
(3) Zona NEA y NOA.



Comportamiento al Vuelco:  
**1**  **10**  
Sin susceptibilidad Máxima susceptibilidad



Cancro del Tallo  
**Resistente**



Phytophthora  
**Susceptible**

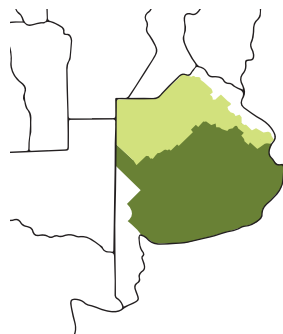


Mancha ojo de rana  
**Susceptible**

#3

DM  
**25E23**  
SE

ZONAS DE ADAPTACIÓN



■ ALTA ■ MEDIA

ESCANEA EL CÓDIGO QR  
PARA MÁS INFORMACIÓN:



#4

DM  
**33E22**  
SE



Tecnología  
**Enlist**



Grupo de madurez **III corto**



Potencial Rinde:  
**muy alto**



Días de Emergencia a R8:  
**135** (1)



Altura:  
**90 cm** (1)

(1) Zona Norte de Buenos Aires.  
(2) Zona Centro de Córdoba y Entre Ríos.  
(3) Zona NEA y NOA.



Comportamiento al Vuelco:  
**1**  **10**  
Sin susceptibilidad Máxima susceptibilidad



Cancro del Tallo  
**Resistente**



Phytophthora  
**Resistente**  
a raza 1 y 4

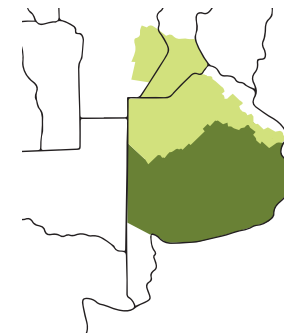


Mancha ojo de rana  
**Resistente**

#5

DM  
**33E22**  
SE

ZONAS DE ADAPTACIÓN



■ ALTA ■ MEDIA

ESCANEA EL CÓDIGO QR  
PARA MÁS INFORMACIÓN:



#6

# DM 40E23 SE



## Tecnología Enlist



Grupo de madurez **IV corto**



Potencial Rinde: **muy alto**



Días de Emergencia a R8: **142** (1)



Altura: **82 cm** (1)

(1) Zona Norte de Buenos Aires.  
(2) Zona Centro de Córdoba y Entre Ríos.  
(3) Zona NEA y NOA.



Comportamiento al Vuelco: **2**

Sin susceptibilidad Máxima susceptibilidad



Cancro del Tallo **Resistente**



Phytophthora **Susceptible**

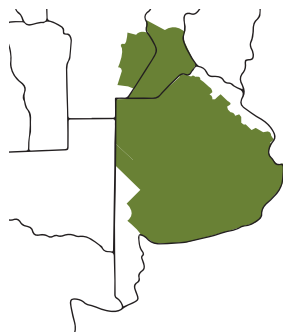


Mancha ojo de rana **Susceptible**

#7

# DM 40E23 SE

ZONAS DE ADAPTACIÓN



■ ALTA ■ MEDIA

ESCANEA EL CÓDIGO QR PARA MÁS INFORMACIÓN:



#8

# DM 46E21 SE



## Tecnología Enlist



Grupo de madurez **IV medio**



Potencial Rinde: **alto**



Días de Emergencia a R8: **145** (1)



Altura: **98 cm** (1)

(1) Zona Norte de Buenos Aires.  
(2) Zona Centro de Córdoba y Entre Ríos.  
(3) Zona NEA y NOA.



Comportamiento al Vuelco: **1**

Sin susceptibilidad Máxima susceptibilidad



Cancro del Tallo **Resistente**



Phytophthora **Resistente**  
a raza 1 y 4

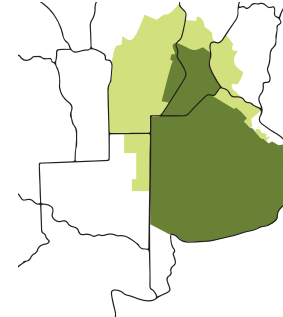


Mancha ojo de rana **Resistente**

#9

# DM 46E21 SE

ZONAS DE ADAPTACIÓN



■ ALTA ■ MEDIA

ESCANEA EL CÓDIGO QR PARA MÁS INFORMACIÓN:



#10

DM  
**47E23**  
SE



STS



SEMBRÁ  
EVOLUCIÓN

Tecnología  
**Enlist**



Grupo de madurez **IV medio**



Potencial Rinde:  
**muy alto**



Días de Emergencia a R8:  
**147**



Altura:  
**102 cm** (1)

(1) Zona Norte de Buenos Aires.  
(2) Zona Centro de Córdoba y Entre Ríos.  
(3) Zona NEA y NOA.



Comportamiento al Vuelco:  
**2**

Sin susceptibilidad  Máxima susceptibilidad



Cancro del Tallo  
**Resistente**



Phytophthora  
**Resistente**

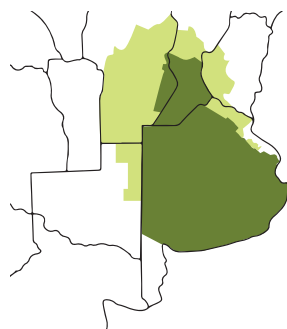


Mancha ojo de rana  
**Susceptible**

#11

DM  
**47E23**  
SE

ZONAS DE ADAPTACIÓN



■ ALTA ■ MEDIA

ESCANEA EL CÓDIGO QR  
PARA MÁS INFORMACIÓN:



#12

DM  
**50E22**  
SE



STS



SEMBRÁ  
EVOLUCIÓN

Tecnología  
**Enlist**



Grupo de madurez **V corto**



Potencial Rinde:  
**muy alto**



Días de Emergencia a R8:  
**134** (2)



Altura:  
**105 cm** (1)

(1) Zona Norte de Buenos Aires.  
(2) Zona Centro de Córdoba y Entre Ríos.  
(3) Zona NEA y NOA.



Comportamiento al Vuelco:  
**2**

Sin susceptibilidad  Máxima susceptibilidad



Cancro del Tallo  
**Resistente**



Phytophthora  
**Resistente**  
a raza 1 y 4

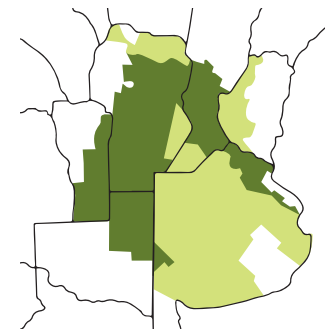


Mancha ojo de rana  
**Resistente**

#13

DM  
**50E22**  
SE

ZONAS DE ADAPTACIÓN



■ ALTA ■ MEDIA

ESCANEA EL CÓDIGO QR  
PARA MÁS INFORMACIÓN:



#14

# DM 52E21 SE



## Tecnología Enlist



Grupo de madurez **V corto**



Potencial Rinde: **alto**



Días de Emergencia a R8: **135 (2)**



Altura: **110 cm (2)**

(1) Zona Norte de Buenos Aires.  
(2) Zona Centro de Córdoba y Entre Ríos.  
(3) Zona NEA y NOA.



Comportamiento al Vuelco: **3**

Sin susceptibilidad 1 2 3 4 5 6 7 8 9 10 Máxima susceptibilidad



Cancro del Tallo **Resistente**



Phytophthora **Resistente a raza 1**

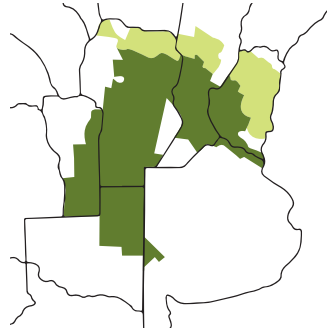


Mancha ojo de rana **Susceptible**

#15

# DM 52E21 SE

ZONAS DE ADAPTACIÓN



■ ALTA ■ MEDIA

ESCANEA EL CÓDIGO QR PARA MÁS INFORMACIÓN:



#16

# DM 60E60 SE



## Tecnología Enlist



Grupo de madurez **VI corto**



Potencial Rinde: **alto**



Días de Emergencia a R8: **142 (2) 108 (3)**



Altura: **117 cm (2)**

(1) Zona Norte de Buenos Aires.  
(2) Zona Centro de Córdoba y Entre Ríos.  
(3) Zona NEA y NOA.



Comportamiento al Vuelco: **2**

Sin susceptibilidad 1 2 3 4 5 6 7 8 9 10 Máxima susceptibilidad



Cancro del Tallo **Resistente**



Phytophthora **Resistente a Raza 1**

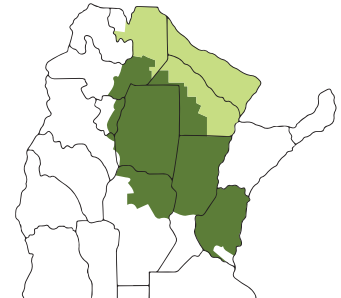


Mancha ojo de rana **Resistente**

#17

# DM 60E60 SE

ZONAS DE ADAPTACIÓN



■ ALTA ■ MEDIA

ESCANEA EL CÓDIGO QR PARA MÁS INFORMACIÓN:



#18

# DM 64E64 SE



STS



SEMBRÁ EVOLUCIÓN

Tecnología  
**Enlist**



Grupo de madurez **VI medio**



**Potencial Rinde:  
muy alto**



**Días de Emergencia a R8:  
148 (2) 112 (3)**



**Altura:  
98 cm (3)**

(1) Zona Norte de Buenos Aires.  
(2) Zona Centro de Córdoba y Entre Ríos.  
(3) Zona NEA y NOA.



**Comportamiento al Vuelco:  
1**



**Cancro del Tallo  
Resistente**



**Phytophthora  
Susceptible**

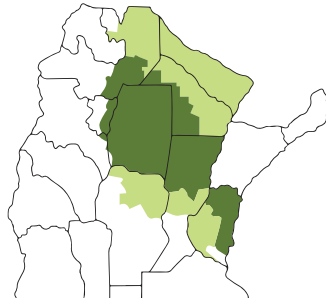


**Mancha ojo de rana  
Susceptible**

#19

# DM 64E64 SE

## ZONAS DE ADAPTACIÓN



■ ALTA ■ MEDIA

ESCANÉA EL CÓDIGO QR  
PARA MÁS INFORMACIÓN:



#20

# DM 60K60 SCE



SEMBRÁ EVOLUCIÓN

## Tecnología



Grupo de madurez **VI corto**



Potencial Rinde: **muy alto**



Días de Emergencia a R8: **141 (2) 109 (3)**



Altura: **124 cm (2)**

(1) Zona Norte de Buenos Aires.  
(2) Zona Centro de Córdoba y Entre Ríos.  
(3) Zona NEA y NOA.



Comportamiento al Vuelco: **2**



Cancro del Tallo **Resistente**



Phytophthora **Resistente a raza 1 y 4**

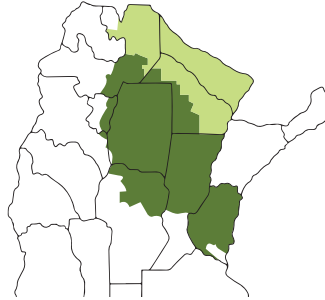


Mancha ojo de rana **Susceptible**

#21

# DM 60K60 SCE

## ZONAS DE ADAPTACIÓN



■ ALTA ■ MEDIA

ESCANÉA EL CÓDIGO QR PARA MÁS INFORMACIÓN:



#22

# DM 64K64 SCE



SEMBRÁ EVOLUCIÓN

## Tecnología



Grupo de madurez **VI medio**



Potencial Rinde: **muy alto**



Días de Emergencia a R8: **149 (2) 112 (3)**



Altura: **101 cm (3)**

(1) Zona Norte de Buenos Aires.  
(2) Zona Centro de Córdoba y Entre Ríos.  
(3) Zona NEA y NOA.



Comportamiento al Vuelco: **3**



Cancro del Tallo **Resistente**



Phytophthora **Susceptible**

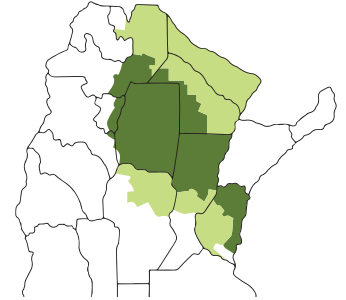


Mancha ojo de rana **Susceptible**

#23

# DM 64K64 RSF SCE

## ZONAS DE ADAPTACIÓN



■ ALTA ■ MEDIA

ESCANÉA EL CÓDIGO QR PARA MÁS INFORMACIÓN:



#24

# DM 75K75 CE



Tecnología



Grupo de madurez **VII medio**

**Potencial Rinde: muy alto**

**Días de Emergencia a R8: 118 (3)**

**Altura: 109 cm (3)**

- (1) Zona Norte de Buenos Aires.
- (2) Zona Centro de Córdoba y Entre Ríos.
- (3) Zona NEA y NOA.

**Comportamiento al Vuelco: 3**  
Sin susceptibilidad 1 2 3 4 5 6 7 8 9 10 Máxima susceptibilidad

**Cancro del Tallo Resistente**

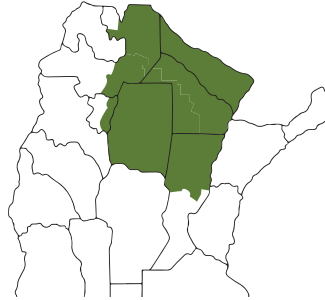
**Phytophthora Resistente a raza 1**

**Mancha ojo de rana Moderadamente susceptible**

#25

# DM 75K75 CE

ZONAS DE ADAPTACIÓN



■ ALTA ■ MEDIA

ESCANEA EL CÓDIGO QR PARA MÁS INFORMACIÓN:



#26

# DM 80K80 SCE



Tecnología



Grupo de madurez **VIII corto**

**Potencial Rinde: muy alto**

**Días de Emergencia a R8: 124 (3)**

**Altura: 122 cm (3)**

- (1) Zona Norte de Buenos Aires.
- (2) Zona Centro de Córdoba y Entre Ríos.
- (3) Zona NEA y NOA.

**Comportamiento al Vuelco: 3**  
Sin susceptibilidad 1 2 3 4 5 6 7 8 9 10 Máxima susceptibilidad

**Cancro del Tallo Resistente**

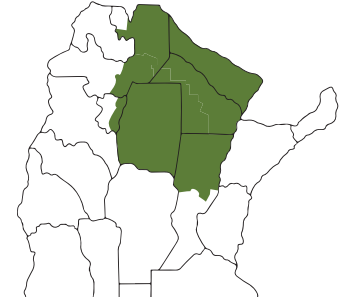
**Phytophthora Resistente**

**Mancha ojo de rana Susceptible**

#27

# DM 80K80 SCE

ZONAS DE ADAPTACIÓN



■ ALTA ■ MEDIA

ESCANEA EL CÓDIGO QR PARA MÁS INFORMACIÓN:



# DM 2200

#28



Grupo de madurez **II corto**



Potencial Rinde: **alto**



Días de Emergencia a R8: **122** (1)



Altura: **78 cm** (1)

(1) Zona Norte de Buenos Aires.  
(2) Zona Centro de Córdoba y Entre Ríos.  
(3) Zona NEA y NOA.



Comportamiento al Vuelco: **1**



Cancro del Tallo **Resistente**



Phytophthora **Susceptible**  
a raza 1

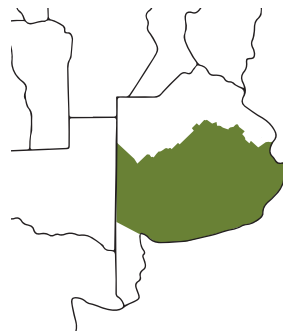


Mancha ojo de rana **Moderadamente**  
**resistente**

#29

# DM 2200

ZONAS DE ADAPTACIÓN



■ ALTA ■ MEDIA

ESCANEA EL CÓDIGO QR  
PARA MÁS INFORMACIÓN:



#30

# DM 33R22



Grupo de madurez **III corto**



Potencial Rinde: **alto**



Días de Emergencia a R8: **134** (1)



Altura: **103 cm** (1)

(1) Zona Norte de Buenos Aires.  
(2) Zona Centro de Córdoba y Entre Ríos.  
(3) Zona NEA y NOA.



Comportamiento al Vuelco: **1**



Cancro del Tallo **Resistente**



Phytophthora **Resistente**  
a raza 1

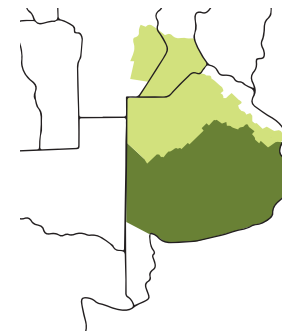


Mancha ojo de rana **Susceptible**

#31

# DM 33R22

ZONAS DE ADAPTACIÓN



■ ALTA ■ MEDIA

ESCANEA EL CÓDIGO QR  
PARA MÁS INFORMACIÓN:



#32

# DM 40R21 STS

STS



Grupo de madurez **IV corto**



Potencial Rinde: **alto**



Días de Emergencia a R8: **142** (1)



Altura: **94 cm** (1)

(1) Zona Norte de Buenos Aires.  
(2) Zona Centro de Córdoba y Entre Ríos.  
(3) Zona NEA y NOA.



Comportamiento al Vuelco:



Cancro del Tallo **Resistente**



Phytophthora **Resistente** a raza 1

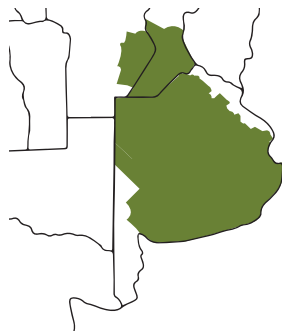


Mancha ojo de rana **Susceptible**

#33

# DM 40R21 STS

## ZONAS DE ADAPTACIÓN



■ ALTA ■ MEDIA

ESCANEA EL CÓDIGO QR PARA MÁS INFORMACIÓN:



#34

# DM 46R18 STS

STS



Grupo de madurez **IV medio**



Potencial Rinde: **alto**



Días de Emergencia a R8: **145** (1)



Altura: **100 cm** (1)

(1) Zona Norte de Buenos Aires.  
(2) Zona Centro de Córdoba y Entre Ríos.  
(3) Zona NEA y NOA.



Comportamiento al Vuelco:



Cancro del Tallo **Resistente**



Phytophthora **Resistente** a raza 1

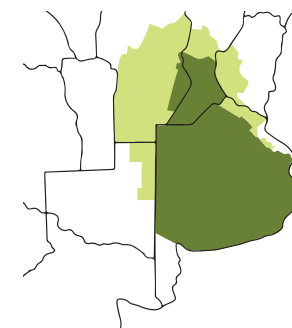


Mancha ojo de rana **Susceptible**

#35

# DM 46R18 STS

## ZONAS DE ADAPTACIÓN



■ ALTA ■ MEDIA

ESCANEA EL CÓDIGO QR PARA MÁS INFORMACIÓN:



#36

# DM 49R19 STS

STS



Grupo de madurez **IV largo**

Potencial Rinde: **alto**

Días de Emergencia a R8: **132 (2)**

Altura: **102 cm (1)**

(1) Zona Norte de Buenos Aires.  
(2) Zona Centro de Córdoba y Entre Ríos.  
(3) Zona NEA y NOA.

Comportamiento al Vuelco: **1**  
Sin susceptibilidad 1 2 3 4 5 6 7 8 9 10 Máxima susceptibilidad

**Canкро del Tallo Resistente**

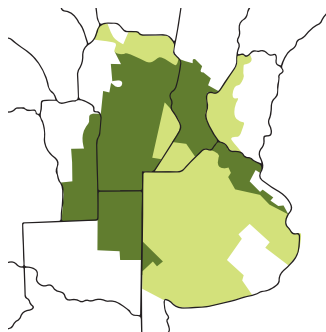
**Phytophthora Resistente a raza 1 y 4**

**Mancha ojo de rana Moderadamente susceptible**

#37

# DM 49R19 STS

ZONAS DE ADAPTACIÓN



■ ALTA ■ MEDIA

ESCANEA EL CÓDIGO QR PARA MÁS INFORMACIÓN:



#38

# DM 52R19



Grupo de madurez **V corto**

Potencial Rinde: **muy alto**

Días de Emergencia a R8: **134 (2)**

Altura: **110 cm (1)**

(1) Zona Norte de Buenos Aires.  
(2) Zona Centro de Córdoba y Entre Ríos.  
(3) Zona NEA y NOA.

Comportamiento al Vuelco: **3**  
Sin susceptibilidad 1 2 3 4 5 6 7 8 9 10 Máxima susceptibilidad

**Canкро del Tallo Resistente**

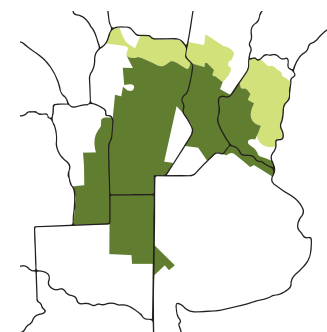
**Phytophthora Resistente a raza 1**

**Mancha ojo de rana Susceptible**

#39

# DM 52R19

ZONAS DE ADAPTACIÓN



■ ALTA ■ MEDIA

ESCANEA EL CÓDIGO QR PARA MÁS INFORMACIÓN:



#40

# DM 55R20 STS

STS



Grupo de madurez **V medio**

Potencial Rinde: **alto**

Días de Emergencia a R8: **137** (2)

Altura: **113 cm** (2)

(1) Zona Norte de Buenos Aires.  
(2) Zona Centro de Córdoba y Entre Ríos.  
(3) Zona NEA y NOA.

Comportamiento al Vuelco: **2**  
Sin susceptibilidad  Máxima susceptibilidad

Cancro del Tallo **Resistente**

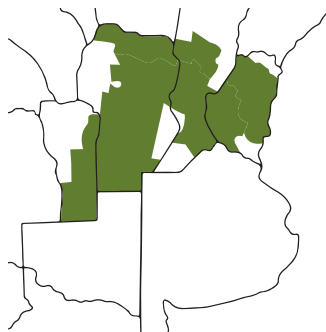
Phytophthora **Resistente** a raza 1 y 4

Mancha ojo de rana **Susceptible**

#41

# DM 55R20 STS

## ZONAS DE ADAPTACIÓN



■ ALTA ■ MEDIA

ESCANEA EL CÓDIGO QR PARA MÁS INFORMACIÓN:



#42

# DM 62R63 STS

STS



Grupo de madurez **VI corto**

Potencial Rinde: **alto**

Días de Emergencia a R8: **145** (2) **110** (3)

Altura: **127 cm** (2)

(1) Zona Norte de Buenos Aires.  
(2) Zona Centro de Córdoba y Entre Ríos.  
(3) Zona NEA y NOA.

Comportamiento al Vuelco: **2**  
Sin susceptibilidad  Máxima susceptibilidad

Cancro del Tallo **Resistente**

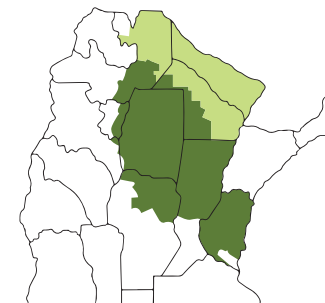
Phytophthora **Susceptible** a raza 1

Mancha ojo de rana **Moderadamente Susceptible**

#43

# DM 62R63 STS

## ZONAS DE ADAPTACIÓN



■ ALTA ■ MEDIA

ESCANEA EL CÓDIGO QR PARA MÁS INFORMACIÓN:



#44

# DM 66R69 STS



Grupo de madurez **VI largo**

Potencial Rinde: **alto**

Días de Emergencia a R8: **115 (3)**

Altura: **95 cm (3)**

(1) Zona Norte de Buenos Aires.  
(2) Zona Centro de Córdoba y Entre Ríos.  
(3) Zona NEA y NOA.

Comportamiento al Vuelco: **1**  
Sin susceptibilidad  Máxima susceptibilidad

**Cancro del Tallo Resistente**

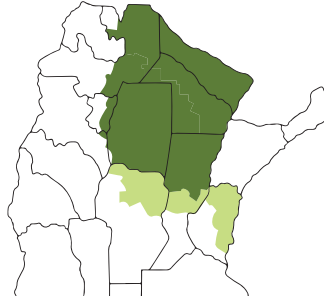
**Phytophthora Resistente a raza 1 y 4**

**Mancha ojo de rana Moderadamente susceptible**

#45

# DM 66R69 STS

## ZONAS DE ADAPTACIÓN



■ ALTA ■ MEDIA

ESCANEA EL CÓDIGO QR PARA MÁS INFORMACIÓN:



#46

# DM 8473



Grupo de madurez **VIII medio**

Potencial Rinde: **alto**

Días de Emergencia a R8: **126 (3)**

Altura: **110 cm (3)**

(1) Zona Norte de Buenos Aires.  
(2) Zona Centro de Córdoba y Entre Ríos.  
(3) Zona NEA y NOA.

Comportamiento al Vuelco: **1**  
Sin susceptibilidad  Máxima susceptibilidad

**Cancro del Tallo Resistente**

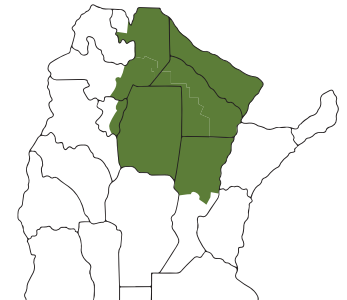
**Phytophthora Susceptible a raza 1**

**Mancha ojo de rana Susceptible**

#47

# DM 8473

## ZONAS DE ADAPTACIÓN



■ ALTA ■ MEDIA

ESCANEA EL CÓDIGO QR PARA MÁS INFORMACIÓN:

